

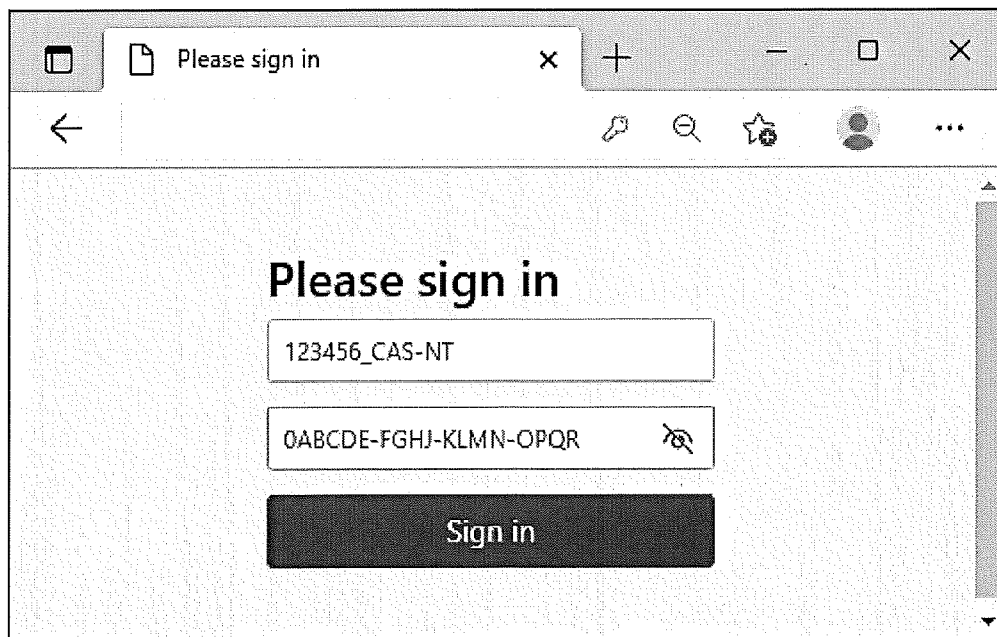
Nr. DGTI / 645 / 15.03 / 2022

## Manual si instructiuni de utilizare a aplicatiei Generare numere unice temporare de inregistrare pentru cetatenii din Ucraina

Pentru conectarea in aplicatie se acceseaza urmatorul link:

<https://e-pias.casan.ro:443>

Pentru folosirea aplicatiei este necesara autentificarea in sistem folosind semantura digitala (tokenul) inrolat in SIUI si credentialele folosite conectarea in SIUI (user=CUI, parola: seria de licenta din aplicatie / serie licenta aplicatie):



Exemplu de conectare in aplicatie (numele de utilizator si parola sunt pentru exemplificare)

Dupa introducerea datelor de conectare corecte, accesul dumneavoastra va fi permis in aplicatie.

Se completeaza in ordine datele de intrare:

- Nume, Prenume - se completeaza cu datele din documentul oficial
- Data nasterii – se completeaza in format: zi-luna-an
- Gen/Sex
- Categoria


<b>Categorie:</b>	<b>Cetaten</b>
UCRAINIENI ▾	UKRAI
Ucrainieni	
Straini protectie	
Familie ucrainieni	
Familie straini protectie	
Straini rezidenti	
Straini fara documente	
Straini non-rezidenti cu documente	
Conventie 165	

- Cetatenia

<b>Cetatenie:</b>
UKRAINE ▾
Ukraine
Moldova
Rusia
Romania
Apatrid
Alte

- Punctul de intrare in tara

**Punct Intraire:**

SIRET 

-

Siret

Ungheni

Albita


Galati

Isaccea

Ismail

- Data intrarii in tara
- Tipul de viza

**Tip viza:**

SEDERE 






SEDERE

TRANZIT



FARA

Se completeaza datele in tabelul de mai jos:

**Platforma de generare Numar Unic Temporar de Identificare pentru persoanele straine**

Nume:	<input type="text"/>	Prenume:	<input type="text"/>	Data nasterii:	<input type="text"/>	Gen/Sex:	B 		
Categorie:	UCRAINIENI 	Cetatenie:	UKRAINE 	Punct Intraire:	- 	Data intrare:	<input type="text"/>	Tip viza:	SEDERE 

Dupa completarea datelor de mai sus se trece la sectiunea documente:

DOCUMENTE 						
1	Tip Document: BI/CI	Serie/Nr Document: <input type="text"/>	Data Document: <input type="text"/>	Valabil de la: <input type="text"/>	Valabil pana la: <input type="text"/>	

Daca sunt mai multe documente care trebuie introduce, se apasa pe butonul verde care contine semnul plus, pentru inserarea unui nou document.



Pentru stergerea unui rand se apasa butonul rosu (pictograma cos de gunoi) aflat in partea dreapta a randului care se doreste a fi sters



Data se introduce in formatul: zz-ll-yyyy (zi-luna-an), ex: 10-02-2022

In urma introducerii corecte a datelor si a cel putin unui document justificativ, aplicatia va genera numarul unic temporar de identificare alaturi de un cod de bare ce contine o sinteza a informatiilor introduse pentru a facilita automatizarea procesului de inregistrare a datelor in aplicatii.

Exemplu introducere date persoane:  
**CASA NATIONALA DE ASIGURARI DE SANATATE**

**Platforma de generare Numar Unic Temporar de Identificare pentru persoanele straine**

Nume:	Prenume:	Data nasterii:	Gen/Sex:	
POPESCU	IOAN	10-03-1980	B	
Categorie:	Cetatenie:	Punct intrare:	Data intrare:	Tip viza:
UCRAINIENI	UKRAINE	SIRET	10-03-2022	SEDERE

---

DOCUMENTE						
1	Tip Document: PASSPORT	Serie/Nr Document: CZ901693	Data Document: 10-03-2020	Valabil de la: 10-03-2020	Valabil pana la: 10-03-2022	
2	Tip Document: DOCUMENT CALATORIE	Serie/Nr Document: MY989989	Data Document: 10-02-2021	Valabil de la: 10-01-2019	Valabil pana la: 10-04-2023	

Salvare + Generare Numar      Inregistrare Noua

Dupa introducerea acestor date se apasa butonul: Salvare + Generare Numar

Salvare + Generare Numar

Aplicatia va afisa Numarul Unic Temporar de Identificare :

Numarul Unic Temporar de Identificare :  
0807696304841



Nr Identificare	Cid	Nume	Nascut
0807696304841	40139861354600176576	Popescu IOan	10-03-2020

Furnizorul de servicii medicale are recomandarea de a lista din interfata aplicatiei datele impreuna cu codul de bare si a le inmana beneficiarului pentru a facilita procesarea informatiei la urmatoarele prezentari la medic.

Pentru a adauga o inregistrare noua se apasa butonul: Inregistrare noua

**Inregistrare Noua**

Numărul unic de înregistrare obținut va fi utilizat în aplicațiile desktop de raportare de către furnizorii de servicii medicale, în mod similar codului codului folosit pentru persoanele străine.

**Direcția Generală Tehnologia Informației**

**Director General Adjunct**

**DAN CRISFALUSI**



**Direcția Tehnologia Informației**

**Director DTI**

**SORIN PEPELEA**

